

ภาวะตลาดสินค้าข้าว ประจำวันที่ 12 มิถุนายน 2550

(บาท / กก.)

ชนิด	สัปดาห์ก่อน ต่ำ-สูง	วันปีก่อน (8 มิ.ย. 49)	วันก่อน (11 มิ.ย. 50)	วันนี้ (12 มิ.ย. 50)	เปรียบเทียบ วันนี้/วันก่อน
ข้าวเปลือกเจ้านาปรัง ความชื้นไม่เกิน 15% ปี 2550 (ราคารับจำนำนาปรัง ปี 2550 6,500 บาท/ตัน)					
จังหวัดนครสวรรค์	6.10-6.30	6.80-6.90	6.20-6.30		
จังหวัดพิษณุโลก	6.00-6.30	6.45-6.50	6.00-6.30	6.00-6.30	
จังหวัดสุพรรณบุรี	6.20-6.40	6.60-6.70	6.40-6.50	6.40-6.50	
จังหวัดปทุมธานี	6.20-6.40	6.70-6.80	6.30-6.40	6.30-6.40	
ข้าวเปลือกหอมมะลิ					
จังหวัดอุดรธานี	9.00-9.20	8.20-8.40	9.00-9.20	9.00-9.20	
จังหวัดสุรินทร์	8.70-8.80	8.20-8.30	8.80-8.90	8.80-8.90	
ข้าวเปลือกหอมปทุมธานี (ราคารับจำนำนาปรัง ปี 2550 6,800 -7,100 บาท/ตัน)					
จังหวัดสุพรรณบุรี	6.40-6.70	-	6.60-6.80	6.60-6.80	
ข้าวเปลือกเหนียวเมล็ดดียว					
จังหวัดอุดรธานี (ใหม่)	12.50-12.80	7.40-7.60	12.60-12.80	12.60-12.80	
ข้าวสาร					
ข้าวขาว 100% ชั้น 2 (ใหม่)	10.85-10.95	11.55-11.60	10.90-10.95	10.90-10.95	
ข้าวขาว 5% (ใหม่)	10.55-10.65	11.25-11.30	10.60-10.65	10.60-10.65	
ปลายข้าว เอ.วัน .เลิศ (ใหม่)	8.15-8.25	7.70-7.75	8.20-8.25	8.20-8.25	
ข้าวหนึ่ง 100%	10.80-10.95	11.20-11.25	10.90-10.95	10.90-10.95	
ปลายข้าวหนึ่ง เอ.วัน	7.55-7.60	7.45-7.50	7.55-7.60	7.55-7.60	
ข้าวหอมมะลิ 100% ชั้น 2	17.80-18.00	17.00-17.50	17.80-18.00	17.80-18.00	
ข้าวใหม่	17.20-17.60	16.60-16.80	17.40-17.60	17.40-17.60	
ปลายข้าวหอม	9.20-9.30	-	9.20-9.30	9.20-9.30	
ข้าวใหม่	9.75-10.00	8.35-8.40	9.95-10.00	9.95-10.00	
ข้าวหอมจังหวัด	17.00-17.20	-	17.00-17.20	17.00-17.20	
ข้าวใหม่	16.60-17.00	-	16.80-17.00	16.80-17.00	
ข้าวหอมปทุมธานี	13.70-13.90	12.80-13.00	13.70-13.90	13.70-13.90	
ข้าวใหม่	12.70-12.90	-	12.70-12.90	12.70-12.90	
ปลายข้าวหอมปทุมธานี	8.80-8.90	7.90-7.95	8.80-8.90	8.80-8.90	
ข้าวใหม่	8.95-9.15	-	9.10-9.15	9.10-9.15	
ข้าวเหนียว 10% เมล็ดดียว	21.20-21.40	13.30-13.50	21.20-21.40	21.20-21.40	
ปลายข้าวเหนียว เอ.วัน	15.80-16.00	11.70-11.80	15.80-16.00	15.80-16.00	
รำข้าวขาว	5.30-5.40	5.40-5.60	5.30-5.40	5.30-5.40	
ข้าวสารขายปลีก					
ข้าวหอมมะลิ	24.67-25.33	23.33-24.00	24.67-25.33	24.67-25.33	
ข้าวขาว 100%	16.00-17.33	15.33-16.67	16.00-17.33	16.00-17.33	
ข้าวเหนียว 10% เมล็ดดียว	21.33-22.00	14.66-15.33	21.33-22.00	21.33-22.00	

สถานการณ์ทั่วไป

- ข้าวเปลือก ราคาข้าวเปลือกทุกชนิดทรงตัวต่อเนื่องจากวันก่อน แต่มีแนวโน้มว่าจะปรับตัวสูงขึ้น เนื่องจากปริมาณข้าวเปลือกที่ออกสู่ตลาดมีน้อย
- ปริมาณข้าวเปลือก ปริมาณซื้อขาย ณ ท่าข้าวลาดยาวจังหวัดนครสวรรค์และตลาดกลางสินค้าเกษตรจังหวัดพิษณุโลก เมื่อวันที่ 11 มิถุนายน 2550 มีปริมาณ 262 และ 25 เมตริกตัน ตามลำดับ
- ข้าวสาร ราคาข้าวสารทุกชนิดโดยส่วนใหญ่ยังทรงตัว การซื้อขายมีปริมาณน้อย

ข้าวเปลือกภูมิภาค
ประจำวันที่ 11 - 12 มิถุนายน 2550

ชนิด	สีปดาก่อน ต่ำ-สูง	จันทร์	อังคาร	พุธ	พฤหัสบดี	ศุกร์	สีปดาก่อน ต่ำ-สูง
------	----------------------	--------	--------	-----	----------	-------	----------------------

บาท/1000 กก.

ข้าวเปลือกเจ้านาปรัง ความชื้นไม่เกิน 15 % ปี 2550

(ราคารับจํานำ นาปรัง ปี 2550 6,500 บาท/ตัน)

จังหวัดนครสวรรค์	6100-6300	6200-6300 /					6200-6300
จังหวัดพิษณุโลก	6000-6300	6000-6300	6000-6300 /				6000-6300
จังหวัดสุพรรณบุรี	6200-6400	6400-6500	6400-6500				6400-6500
จังหวัดปทุมธานี	6200-6400	6300-6400	6300-6400				6300-6400

ข้าวเปลือกหอมมะลิ ปี :

จังหวัดอุดรธานี	9000-9200	9000-9200	9000-9200 /				9000-9200
จังหวัดสุรินทร์	8700-8800	8800-8900	8800-8900 /				8800-8900

ข้าวเปลือกหอมปทุมธานี ปี 2549/50

(ราคารับจํานำ นาปรัง ปี 2550 6,800 - 7,100 บาท/ตัน)

จังหวัดสุพรรณบุรี	6400-6700	6600-6800	6600-6800				6600-6800
-------------------	-----------	------------------	-----------	--	--	--	-----------

ข้าวเปลือกเหนียวเมล็ดยาว ปี 2549/50

จังหวัดอุดรธานี	12500-12800	12600-12800	12600-12800 /				12600-12800
-----------------	-------------	-------------	---------------	--	--	--	-------------

กรมการค้าภายใน
สำนักส่งเสริมการค้าสินค้าเกษตร
โทร. 0 2547 5400

ราคาขายส่งข้าว ผลิตภัณฑ์ และกระสอบป่าน

ในตลาดกรุงเทพมหานคร

ประจำวันวันที่ 11 - 12 มิถุนายน 2550

ชนิด	สัปดาห์ก่อน ต่ำ-สูง	จันทร์	อังคาร	พุธ	พฤหัสบดี	ศุกร์	สัปดาห์นี้ ต่ำ-สูง
------	------------------------	--------	--------	-----	----------	-------	-----------------------

ขายส่งทั่วไป ความชื้นไม่เกิน 14% เป็นราคาตามตัวอย่างที่ผู้ส่งออกหรือผู้ค้าส่งรับซื้อจากโรงสีหรือซื้อผ่านนายหน้า (หยง) ที่ผู้ส่งออกรับซื้อด้วยเงินสด ไม่รวมกระสอบ (คำนวณราคาซื้อรวมกระสอบป่านชนิดบรรจุ 100 กก.หักด้วยราคากระสอบป่านใช้แล้วหนึ่งครั้ง) ส่งหน้าโรงเก็บข้าวของผู้ซื้อ

					บาท/100 กก.
ข้าวขาว 100% ชั้น 1	1350-1360	1350-1360	1350-1360		1350-1360
ข้าวใหม่	-	-	-		-
ข้าวขาว 100% ชั้น 2	1310-1320	1310-1320	1310-1320		1310-1320
ข้าวใหม่	1085-1095	1090-1095	1090-1095 ✓		1090-1095
ข้าวขาว 100% ชั้น 3	1270-1280	1270-1280	1270-1280		1270-1280
ข้าวใหม่	1070-1080	1075-1080	1075-1080		1075-1080
ข้าวขาว 5%	1250-1260	1250-1260	1250-1260		1250-1260
ข้าวใหม่	1055-1065	1060-1065	1060-1065		1060-1065
ข้าวขาว 10%	1230-1240	1230-1240	1230-1240		1230-1240
ข้าวใหม่	1035-1045	1040-1045	1040-1045		1040-1045
ข้าวขาว 15%	-	-	-		-
ข้าวใหม่	1015-1025	1020-1025	1020-1025		1020-1025
ข้าวขาว 25%	-	-	-		-
ข้าวใหม่	975-985	980-985	980-985		980-985
ปลายข้าวขาว เอ.วัน.เลิศ	950-960	950-960	950-960		950-960
ข้าวใหม่	815-825	820-825	820-825		820-825
ปลายข้าวขาว เอ.วัน.พิเศษ	920-930	920-930	920-930		920-930
ข้าวใหม่	795-805	800-805	800-805		800-805
ปลายข้าวขาว ซี.วัน*	710-740	710-730	710-730		710-730
ข้าวเหนียว กข. 6	2220-2240	2220-2240	2220-2240 ✓		2220-2240
ข้าวเหนียว 10% เมล็ดยาว	2120-2140	2120-2140	2120-2140		2120-2140
ข้าวเหนียว 10% เมล็ดสั้น	2060-2080	2060-2080	2060-2080		2060-2080
ปลายข้าวเหนียว เอ.วัน	1580-1600	1580-1600	1580-1600		1580-1600
ข้าวแดง 100%	1080-1095	1090-1095	1090-1095		1090-1095
ข้าวหนึ่ง 5%	1050-1065	1060-1065	1060-1065		1060-1065
ปลายข้าวหนึ่ง เอ.วัน	755-760	755-760	755-760		755-760
ข้าวหอมมะลิ					
100% ชั้น 1	1840-1860	1840-1860	1840-1860		1840-1860
ข้าวใหม่	1820-1840	1820-1840	1820-1840		1820-1840
100% ชั้น 2	1780-1800	1780-1800	1780-1800		1780-1800
ข้าวใหม่	1720-1760	1740-1760	1740-1760 ✓		1740-1760
ปลายข้าวหอมมะลิ	920-930	920-930	920-930		920-930
ข้าวใหม่	975-1000	995-1000	995-1000		995-1000
ข้าวหอมจังหวัด	1700-1720	1700-1720	1700-1720		1700-1720
ข้าวใหม่	1660-1700	1680-1700	1680-1700		1680-1700
ข้าวหอมปทุมธานี	1370-1390	1370-1390	1370-1390		1370-1390
ข้าวใหม่	1270-1290	1270-1290	1270-1290		1270-1290
ปลายข้าวหอมปทุมธานี	880-890	880-890	880-890		880-890
ข้าวใหม่	895-915	910-915	910-915		910-915

(11 - 12 มิถุนายน 2550)

ชนิด	ตลาดก่อน ค้า-สูง	จันทร์	อังคาร	พุธ	พฤหัสบดี	ศุกร์	ตลาดหน้า ค้า-สูง
ข้าว	ราคาเงินสดไม่รวมกระสอบ ส่มอบหน้าโรงเก็บข้าวของผู้ซื้อ						บาท/100 กก.
ขาว	530-540	530-540	530-540				530-540
เ็น	630-640	630-640	630-640				630-640
สกัด	480-490	480-490	480-490				480-490
กลอง	100-110	100-110	100-110				100-110
ข้าวสาร							บาท/100 กก.
(ขายส่งให้ร้านขายปลีก)							
ข้าวสารเจ้า							
100% (ข้าวหอม)	2050-2100	2050-2100	2050-2100				2050-2100
ข้าวใหม่	1950-2000	1950-2000	1950-2000				1950-2000
100%	1400-1450	1400-1450	1400-1450				1400-1450
ข้าวใหม่	1250-1300	1250-1300	1250-1300				1250-1300
5%	1200-1250	1200-1250	1200-1250				1200-1250
ข้าวใหม่	1050-1100	1050-1100	1050-1100				1050-1100
ข้าวสารเหนียว							
สันป่าตอง (เขี้ยววง)							
100% (ใหม่)	2500-2550	2500-2550	2500-2550				2500-2550
5% (ใหม่)	2250-2300	2250-2300	2250-2300				2250-2300
ข้าวสารเหนียว							
10% เมล็ดยาว(ใหม่)	2150-2200	2150-2200	2150-2200				2150-2200
10% เมล็ดสั้น(ใหม่)	2050-2100	2050-2100	2050-2100				2050-2100
ผลิตภัณฑ์ข้าว	ราคาเงินสด (กลองละ 10 กิโลกรัม)						บาท/3 กลอง
แป้งข้าวเจ้าเหนียว							
เจ้าโมน้ำ(3กลอง)	505-510	505-510	505-510				505-510
เหนียวโมน้ำ(3กลอง)	720-725	720-725	720-725				720-725
กระสอบป่าน (ทอในประเทศด้วยใยปอ) ขนาด 29 นิ้ว x 43 นิ้ว	ราคาเงินสดส่งมอบถึงร้านผู้ซื้อ						บาท/1 ใบ
ใหม่	34.25-35.50	34.25-35.50	34.25-35.50				34.25-35.50
ใช้แล้ว -ไม่มีตรา	25.70-26.75	25.70-26.75	25.70-26.75				25.70-26.75
- มีตรา	17.50-20.50	17.50-20.50	17.50-20.50				17.50-20.50

ราคาขายปลีกข้าวสารในตลาดกรุงเทพฯ
 ประจำวันที่ 11-12 มิถุนายน 2550

บาท/15 กก.

ชนิด	สัปดาห์ก่อน ต่ำ-สูง	จันทร์	อังคาร	พุธ	พฤหัสบดี	ศุกร์	สัปดาห์นี้ ต่ำ-สูง
100% (ข้าวหอม)							
ร้านค้าปลีกทั่วไป	370-380	370-380	370-380				370-380
ข้าวใหม่	-	-	-				-
ข้าวสารเจ้า 100%							
ร้านค้าปลีกทั่วไป	240-260	240-260	240-260				240-260
ข้าวใหม่	-	-	-				-
ข้าวสารเจ้า 5%							
ร้านค้าปลีกทั่วไป	220-230	220-230	220-230				220-230
ข้าวใหม่	-	-	-				-
ข้าวสารเหนียว							
สันป่าตอง (เขี้ยว)							
100%	380-400	380-400	380-400				380-400
5%	350-360	350-360	350-360				350-360
10% เมล็ดยาว	320-330	320-330	320-330				320-330
10% เมล็ดสั้น	300-310	300-310	300-310				300-310

กรมการค้าภายใน


สำนักส่งเสริมการค้าสินค้าเกษตร

โทร. 0 2547 5400

สถานการณ์ทั่วไป

- ข้าวเปลือก ราคาข้าวเปลือกทุกชนิดทรงตัวต่อเนื่องจากวันก่อน แต่มีแนวโน้มว่าจะปรับตัวสูงขึ้น เนื่องจากปริมาณข้าวเปลือกที่ออกสู่ตลาดมีน้อย

- ข้าวสาร ราคาข้าวสารทุกชนิดโดยส่วนใหญ่ยังทรงตัว การซื้อขายมีปริมาณน้อย



ผู้รายงาน

(นางกฤษณา พลศักดิ์)

ข้าวเปลือกเจ้าหน้าปรี ปี 2550 (ความชื้นไม่เกิน 15%)

หน่วย:บาท/ตัน

แหล่งราคา	2550		มิถุนายน 2550																									
	พ.ค.	เฉลี่ย	1	3	4	5	6	7	8	10	11	12	13	14	15	17	18	19	20	21	22	24	25	26	27	28	29	
ตลาดกลางท่าข้าวลาดยาว	6174	6206	6150	6150	6150	6150	6250	6250	6250	6250	6250																	
จ. พิษณุโลก	6285	6150	6150		6150	6150	6150	6150	6150		6150	6150																
จ. ปทุมธานี	6160	6313	6250		6250	6250	6350	6350	6350		6350	6350																
จ. สุพรรณบุรี	6155	6325	6250		6250	6250	6250	6350	6350		6450	6450																
เฉลี่ย	6194	6248	6200	6150	6200	6200	6250	6275	6275	6250	6300	6317																
			ราคาปรับหน้าปรี ปี 2550 6,500 บาท/ตัน																									

ข้าวเปลือกเจ้าหน้าปรี ปี 2550 (ความชื้นไม่เกิน 20-25%)

แหล่งราคา	2550		มิถุนายน 2550																									
	พ.ค.	เฉลี่ย	1	3	4	5	6	7	8	10	11	12	13	14	15	17	18	19	20	21	22	24	25	26	27	28	29	
ตลาดกลางท่าข้าวลาดยาว	5562	5606	5550	5550	5550	5550	5650	5650	5650	5650	5650																	
จ. พิษณุโลก	5285	5150	5150		5150	5150	5150	5150	5150		5150	5150																
จ. ปทุมธานี	5360	5513	5450		5450	5450	5550	5550	5550		5550	5550																
จ. สุพรรณบุรี	5400	5425	5350		5350	5350	5350	5450	5450		5550	5550																
เฉลี่ย	5402	5423	5375	5550	5375	5375	5425	5450	5450	5650	5475	5417																
			ราคาปรับหน้าปรี ปี 2550 5,525 - 6,012.50 บาท/ตัน																									

ราคาข้าวสารบรรจุถุงที่ห้างสรรพสินค้าจำหน่าย

ประจำวันที่ 12 มิถุนายน 2550

บาท / ถุง

ชนิด	หน่วย	ราคา หน้าถุง	ท็อป	บีกซี	สาทรณ์กรุงเทพ	เทสโก้	เดอะมอลล์
ข้าวหอมมะลิ 100%							
บัวทิพย์	5 กก.	160				119	
สุรินทร์ทิพย์	5 กก.	160	145		127*		145
หงษ์ทอง (แดง)	5 กก.	160	135	127,134(ใหม่)	132,135(ใหม่)	129130	135,139
มาบุญครอง (แดง)	5 กก.	160	135	130	137	130	139.50
เกษตร (แดง)	5 กก.	140	135	117	130	-	-
เกษตร (เขียว)	5 กก.	130	124	124	127	-	129.5
เบญจรงค์	5 กก.	160	125	109		110	132
ฉัตรทอง (แดง)	5 กก.	150	129	132	129		129
ฉัตรเพชร (เหลือง)	5 กก.	130	121	117			119
แสนดี (ชมพู)	5 กก.	160	-		118	98*	140
บัณฑิตน้อย	5 กก.	160					122
ทุ่งกุลา	5 กก.	170	148		-		148
โคโค	5 กก.	165	142				115
ปิ่นเงินเพชร	5 กก.	150	105	99			
สุพรรณหงส์	5 กก.	135	119	-			125
ไทไท	5 กก.	165	155				161
ดอกเก็กฮวย	5 กก.	150	137				135
ดอกบัว	5 กก.	145	129			120	
เทสโก้	5 กก.	135				105,99*	
ส เชมราฐ	5 กก.	220	179				
อิมทิพย์ (วิถีไทย)	5 กก.	165	145	109		109	
เพื่อนไทย	5 กก.	140	125				124.25
# ท็อป	5 กก.	150	129				
ช้างทิพย์	4 กก.	160	133			124	
รณานันท์	5 กก.				102		
บัวทอง	5 กก.	160					129.5
ธัญญรักษ์	5 กก.	160					121
พนมรุ้ง	5 กก.	160			116		
ฉลาดชิม	5 กก.	110			106		
โฮมเฟรสมาร์ท	5 กก.	140					115
ช้างเผือก	5 กก.	150					125
ข้าวหอมมะลิ 5%							
หงษ์ทอง (เขียว)	5 กก.	145	125	121	121		
แสนดี (หอมทุ่งกุลา)	5 กก.	135	129		116	114*	119.00

*เป็นราคาสมาชิก,จัดรายการพิเศษ # ไม่มีเครื่องหมายรูปพนมมือ

ชนิด	หน่วย	ราคา หน้าถุง	ท๊อป	บิกชี	ตกรวมกรุงเทพ	เทสโก	เดอะมอลล์
หอมมะลิ 10%							
เซฟ	5 กก.		109				
หงษ์ทอง (ส้ม)	5 กก.	125	112		108		
เกษกร (ม่วง)	5 กก.	115	109				113
# อิมทิพย์	5 กก.	150	94			-	
# คุ่มค่า	5 กก.	95				93	
ข้าวหอมปทุมธานี 100%							
มาบุญครอง	5 กก.	120			107	98	86.50
ข้าวผสม (ข้าวหอมมะลิและข้าวขาว)							
# มิตรภาพ (เขียว)	5 กก.	95			76	79	
# ชวานาไทย	5 กก.	110	82				
# สุพรรณหงส์	5 กก.	105	87			85	
# ฉัตรอรุณ(ส้ม)	5 กก.	105	94	89	96	79	89
ฉัตรอรุณ(เขียว)	5 กก.					92	
# อิมทิพย์	5 กก.	120					
รุ่งทิพย์	5 กก.	135					
ปิ่นเงิน	5 กก.	140	92	91			
คุ่มค่า	5 กก.	80				75	
TESCO (เขียว)	5 กก.	105				86	
เบญจมาศ	5 กก.	99					
ข้าวหอมมะลิและข้าวมันปู							
ธัญญาทิพย์	5 กก.	170	148				
ธัญญาทิพย์	2 กก.	70	69		58		
ดอกมะลิ	2 กก.	70	64				
ท๊อป	2 กก.	60					
เนเจอร์โจน	1.5 กก.	80	75				
ข้าวเหนียว							
ธัญญาทิพย์	1 กก.	30			30		
ดอกมะลิ	1 กก.	30					
ข้าวกล้องหอมมะลิ 100 %							
คุ่มค่า	5 กก.	100				74	
เทสโก้	5 กก.	100				86,92	
ไวจิง	5 กก.	150					123.25
เบญจรงค์	2 กก.	70					56
โสมเฟรสมาร์ท	2 กก.	70					62
สุรินทร์ทิพย์	2 กก.	62			54	74	
ไวจิง	2 กก.	70				86,92	65
ดอกบัว	2 กก.	-	60				
เนเจอร์โจน	1.5 กก.	70	50			65	
กฟศ	2 กก.	50	44				
# เกรทฮาเวสต์	2 กก.	80	75			75	74.25
ฉัตร	2 กก.	80				65	

*เป็นราคาสมาชิก,จัดรายการพิเศษ

ไม่มีเครื่องหมายรูปพนมมือ

ชนิด	หน่วย	ราคา หน้าถุง	ท็อป	บีกชี	สหกรณ์กรุงเทพ	เทสโก้	เดอะมอลล์
ข้าวกล้องหอมมะลิ 100 %							
มาบุญครอง	2 กก.	70	53	52	53.5	62	55
เพื่อนไทย	2 กก.		60				
ไทไท	2 กก.	70	58,52			65	66
# ดอกมะลิ	2 กก.	60	60				
# หงษ์ทอง	2.5 กก.	85	85	83	80	77	
เบญจรงค์	2 กก.	85	58			56	56
TOPS	2 กก.	50	43				
เทสโก้	2 กก.					56	41.50
แปดริ้ว	2 กก.	60	60				
ข้าวขาว 100%							
สุพรรณหงส์	5 กก.	90		76			
โคโค	5 กก.	85	80				76
ช้างเผือก	5 กก.	90	88				
นาทิพย์	5 กก.	80		69			
โอมเฟรสมาร์ท	5 กก.	85					77
ดอกบัว	5 กก.	95	89			77,81	
ธัญญรักษ์	5 กก.	95			75		75.50
พนมรุ้ง	5 กก.	95			87		
หงส์ทอง	5 กก.	95			90		95
เพื่อนไทย	5 กก.	100	89				
เกษตร(นำเงิน)	5 กก.	89	84	81	81		79
เบญจรงค์	5 กก.	95					84.25
เทสโก้ (นำเงิน)	5 กก.	80				75,77	
ปิ่นเงิน	5 กก.	85		74			
แสนดี	5 กก.	105	85				93
รุ่งทิพย์	5 กก.	90	75				
อิมทิพย์	5 กก.	95	74				
ชวนาไทย	5 กก.		75				
ดอกบัว	5 กก.	95	89			81,77	
ภัตรา	5 กก.	80		75			
มาบุญครอง (ฟ้า)	5 กก.	95	89	84	88	84	86.50
ข้าวขาว 5%							
นาหลวง	5 กก.		85				
เกษตรกรไทย	5 กก.	80	70				
ข้าวขาว 10%							
มิตรภาพ (ชมพู)	5 กก.	85				77	
ท็อป	5 กก.		85				
ข้าวขาว 15%							
บีเคเค	5 กก.	95	73				
บัวหลวง	5 กก.	75				69	
ข้าวขาว 25%							
เฟิร์สทไฟรซ์	5 กก.			62			
กสิกรไทย	5 กก.	80		68			
ข้าวขาว (อื่น ๆ)							
คุ้มคำ (ขจ. 35 %)	5 กก.	68				62	
หงษ์ทอง (ข้าวสังข์หยด)	2 กก.		65				

*เป็นราคาสมาชิก,จัดรายการพิเศษ

ไม่มีเครื่องหมายรูปพนมมือ

กรมการค้าภายใน สำนักส่งเสริมการค้าสินค้าเกษตร โทร 02 5475400

รายงานการติดตามภาวะสินค้าในตลาดกรุงเทพมหานคร
 ประจำวันที่ 12 มิถุนายน 2550

F:หอมหัวใหญ่ มันฝรั่ง

หน่วย : บาท/กก

รายการสินค้า	ขายส่ง			+ เพิ่ม - ลด	ขายปลีก			สถานการณ์	
	วันนี้ปีก่อน 12 มิย.49	ปีนี้ (2550)			วันนี้ปีก่อน 12 มิย.49	ปีนี้ (2550)			+ เพิ่ม - ลด
		วันก่อน 11 มิย.50	วันนี้ 12 มิย.50			วันก่อน 11 มิย.50	วันนี้ 12 มิย.50		
หอมหัวใหญ่ อ.ผาง								หอมหัวใหญ่ เบอร์ 0 - 1 ราคาขายปลีกปรับตัวลดลง ตามราคาขายส่ง ที่ปรับราคาไปก่อนหน้าแล้ว	
เบอร์ 0-1	-	7 - 9	7 - 9	-	18 - 20	15 - 18	-2ถึง-3		
เบอร์ 2	-	9 - 10	9 - 10	-	15 - 18	15 - 18			
หอมห้องเย็น									
เบอร์ 0-1	21 - 23	7 - 9	7 - 9	30 - 35	18 - 20	15 - 18	-2ถึง-3		
เบอร์ 2	18 - 20	10 - 11	10 - 11	25 - 28	15 - 18	15 - 18			
มันฝรั่ง									
เกรด โอ	21 - 23	16 - 17	16 - 17	27 - 35	25 - 28	25 - 28			
เกรด เอ	18 - 22	14 - 15	14 - 15	24 - 30	22 - 25	22 - 25			
เกรด บี	13 - 15	11 - 12	11 - 12	19 - 22	19 - 20	19 - 20			

ผู้รายงาน

(นางสาวผลึกา สุวรรณลักษณ์)

รายงานการติดตามภาวะตลาด "ปาล์มน้ำมัน และน้ำมันปาล์ม" ในกรุงเทพมหานคร

ประจำวันที่ 12 มิถุนายน 2550

ฟ: ราคาปาล์ม/ลิตร

รายการ	หน่วย บาท	ราคาวันก่อน	ราคาวันนี้	+ เพิ่มขึ้น	ภาวะการค้า	
		11 มิ.ย. 50	12 มิ.ย. 50	- ลดลง		
กรมการค้าภายใน กระทรวงพาณิชย์ โทร. 02-502-1414						
ผลปาล์มทะเลทราย (ราคาโรงสกัดรับซื้อ)						
คุณภาพ เปอร์เซนต์น้ำมัน (คละ)						
- จ.กระบี่	กก.	4.80 - 5.35	4.80 - 5.30	-0.05	<p>ผลปาล์มทะเลทราย</p> <p>ราคาลดลง จากที่โรงงานสกัดมีการหารือกัน เพื่อปรับลดราคา รับซื้อผลปาล์มลงให้สอดคล้องกับราคาน้ำมันปาล์มดิบ อีกทั้งภาวะตลาด น้ำมันปาล์มดิบระยะนี้เริ่มชะลอตัว นอกจากนี้ได้ข่าวว่าชาวสวนบางราย เร่งตัดปาล์มออกจำหน่ายเพื่อให้ทันต่อราคา ส่งผลให้มีผลปาล์มดิบปะปน มาด้วย จึงมีการตัดราคาลง</p> <p style="text-align: right;">คุณเทพ</p>	
- จ.สุราษฎร์ธานี	กก.	5.25 - 5.35	5.00 - 5.30	-0.05 ถึง -0.25		
- จ.ชุมพร	กก.	5.10 - 5.20	5.00 - 5.20	-0.10		
- จ.ตรัง	กก.	4.90 - 5.15	4.80 - 5.10	-0.05 ถึง -0.10		
- จ.สตูล	กก.	5.10 - 5.20	5.00 - 5.20	-0.10		
- จ.สตูล	กก.	4.80 - 5.05	4.80 - 5.05			
คุณภาพ เปอร์เซนต์น้ำมัน (15%)						
- จ.กระบี่	กก.	4.58 - 5.10	4.50 - 5.10	-0.08		
- จ.สุราษฎร์ธานี	กก.	5.10	4.85	-0.25		
- จ.ชุมพร	กก.	4.58	4.50	-0.08		
- จ.ตรัง	กก.	4.90	4.80	-0.10		
- จ.สตูล	กก.	5.10	5.10			
- จ.สตูล	กก.	4.80	4.80			
คุณภาพ เปอร์เซนต์น้ำมัน (17%)						
- จ.กระบี่	กก.	5.05 - 5.35	5.05 - 5.30	-0.05	<p>น้ำมันปาล์มดิบ</p> <p>ราคาทรงตัว เนื่องจากโรงงานสกัดต่างรอดูสถานการณ์ ด้วย ราคาในตลาดมาเลเซียเริ่มอ่อนตัวลงเป็นลำดับ แต่ก็ยังคงอยู่ในระดับสูง การซื้อขายน้ำมันปาล์มดิบเริ่มชะลอตัว อีกทั้งโรงสกัดแจ้งว่าจะไม่มีการส่งออกในช่วงนี้ (หลังจากที่มีการประชุม 8 มิ.ย.) ส่วนการตรวจสต็อก อยู่ระหว่างการดำเนินการ ได้ข่าวว่าโรงกลั่นบางโรงไม่เปิดราคาจำหน่ายน้ำมันปาล์มสำเร็จรูป และการซื้อขายชะลอตัว ในลักษณะซื้อ มาขายไป ไม่มีการซื้อเก็บเข้าสต็อกด้วยต้นทุนสูง บางโรงแจ้งว่าจะจะลดราคาลง เพื่อให้ตลาดคล่องตัวขึ้น แต่ขณะนี้ขอดูสถานการณ์ก่อน</p> <p style="text-align: right;">สำหรับราคาในตลาดมาเลเซียอยู่ที่ 2,575 ริงกิต/ตัน หรือ กก. ละ 23.48 บาท (11 มิ.ย. 50)</p>	
- จ.สุราษฎร์ธานี	กก.	5.35	5.30	-0.05		
- จ.ชุมพร	กก.	5.20	5.20			
- จ.ตรัง	กก.	5.15	5.10	-0.05		
- จ.สตูล	กก.	5.20	5.20			
- จ.สตูล	กก.	5.05	5.05			
ผลปาล์มร่วง จ.ชุมพร						
กก.	กก.	6.60 - 7.00	6.60 - 7.00			
น้ำมันปาล์มดิบ (ราคาซื้อขายทั่วไปส่งมอบถึงผู้ซื้อ)						
- เกรด A (น้ำมันจากเปลือก)	กก.	28.75 - 29.25	28.75 - 29.25			
- เกรด B (น้ำมันรวม)	กก.	27.75 - 28.25	27.75 - 28.25			
น้ำมันเมล็ดในปาล์มดิบ						
กก.	กก.	29.00 - 29.50	29.00 - 29.50			

รายการ	หน่วย บาท	ราคาวันก่อน	ราคาวันนี้	+ เพิ่มขึ้น	ภาวะการค้า	
		11 มิ.ย. 50	12 มิ.ย. 50	- ลดลง		
<p>น้ำมันปาล์มบริสุทธิ์ * (ราคาซื้อขายทั่วไปส่งมอบถึงผู้ซื้อ)</p>						
- โอเลอิน	กก.	32.26 - 33.38	32.26 - 33.38		<p style="text-align: center;">น้ำมันปาล์มตลาดมาเลเซีย</p> <p style="text-align: center;">ณ วันที่ 11 มิถุนายน 2550</p> <p>น้ำมันปาล์มดิบ ส่งมอบเดือน มิถุนายน 2550 ราคาเฉลี่ยตันละ 2,575 รिंगกิตหรือ กก.ละ 23.48 บาท</p> <p>โอเลอิน ส่งมอบเดือน มิถุนายน 2550 ราคาเฉลี่ยตันละ \$ 765 หรือ กก.ละ 26.50 บาท</p> <p>RBD สเตอริน ส่งมอบเดือน มิถุนายน 2550 ราคาเฉลี่ยตันละ \$ - หรือ กก.ละ - บาท</p> <p>อัตราแลกเปลี่ยน US\$ = 34.6430 (อัตรากลาง) 1 US\$ = 3.80 รिंगกิต</p>	
- สเตอริน	กก.	26.75 - 27.00	26.75 - 27.00			
<p>น้ำมันปาล์มสำเร็จรูป (ราคารวม VAT)</p>						
<p>- ราคาขายส่ง (โรงกลั่นส่งมอบถึงยี่ปั้ว)</p>						
- ชนิดบรรจุปีบ 12.50 กก.	กก.	38.80 - 40.00	38.80 - 40.00			
- ترامรกต	ปีบ	490	490			
- ตราหยก	ปีบ	500	500			
- ตราโอลีน	ปีบ	485	485			
- ตราเกสร	ปีบ	500	500			
- ชนิดบรรจุขวด 1 ลิตร (12 ขวด/หีบ)	ขวด	37.08 - 39.17	37.08 - 39.17			
- ترامรกต	หีบ	470	470			
- ตราหยก	หีบ	445	445			
- ตราโอลีน	หีบ	455	455			
- ตราเกสร	หีบ	450	450			
<p>- ราคาขายปลีก ในตลาดกรุงเทพฯ</p>						
- ชนิดบรรจุปีบ	กก.	40 - 42	40 - 42			
- ชนิดบรรจุขวด 1 ลิตร	ขวด	38	38			
<p>หมายเหตุ : * น้ำมันปาล์มบริสุทธิ์เป็นราคาไม่รวม VAT</p>						

รายงานการติดตามภาวะตลาด "งา" ในกรุงเทพมหานคร
 ประจำวันที่ 12 มิถุนายน 2550

รายการ	หน่วย บาท	ราคาขายส่ง		+เพิ่ม -ลด	ราคาขายปลีก		+เพิ่ม -ลด	สถานการณ์
		ราคาวันก่อน 8 มิ.ย.50	ราคาวันที่ 12 มิ.ย.50		ราคาวันก่อน 8 มิ.ย.50	ราคาวันที่ 12 มิ.ย.50		
งาเกษตร	กก.	29.00-30.00	29.00-30.00					งาดำ ราคาจำหน่ายอ่อนตัวลง เนื่องจากผลผลิตเริ่มทยอยออกสู่ตลาดแล้ว
งาดำ	กก.	33.00-35.00	30.00-32.00	-3	56-60	56-60		
งาขาว -เมล็ดใหญ่	กก.	-	-		54-55	54-55		

ผู้ตรวจ.....

(นางสาวศิริวรรณ อภัยพลชาญ)

ผู้รายงาน.....

(นางกฤษณา พลศักดิ์)

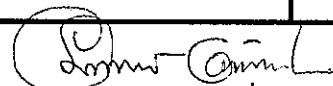
ฝ่ายติดตามและประเมินภาวะตลาดสินค้าเกษตร สำนักส่งเสริมการค้าสินค้าเกษตร กรมการค้าภายใน โทร. 0 2547 5400

รายงานการติดตามภาวะและราคา "สัตว์น้ำ" ในตลาดกรุงเทพมหานคร
 ประจำวันที่ 12 มิถุนายน 2550

บาท : ก.ก.

รายการ	ราคาขายส่ง		+ เพิ่ม - ลดลง	ราคาขายปลีกตลาด กทม.		+ เพิ่ม - ลดลง	ภาวะการค้า
	ราคาวันก่อน	ราคาวันนี้		ราคาวันก่อน	ราคาวันนี้		
	11 มิ.ย. 50	12 มิ.ย. 50		11 มิ.ย. 50	12 มิ.ย. 50		
กุ้งขาว	ตลาดกลางสมุทรสาคร						สัตว์น้ำ ราคาขายส่งสัตว์น้ำขององค์การสะพานปลา เปลี่ยนแปลงตามปริมาณและคุณภาพของสินค้าที่ส่ง เข้าตลาด
- (40 ตัว/กก.)	140	140		200 - 220	200 - 220		
- (50 ตัว/กก.)	105	105		170 - 190	170 - 190		
- (60 ตัว/กก.)	85	85		140 - 160	140 - 160		
- (70 ตัว/กก.)	75	80	+ 5	120 - 130	120 - 130		
- (80 ตัว/กก.)	70	70		110 - 120	110 - 120		
	องค์การสะพานปลา						
กุ้งแช่บ๊วย(กุ้งขาวกลาง 40-50 ตัว/กก)	185 - 200	185 - 200		300 - 350	300 - 350		
กุ้งเปลือกแข็ง (กลาง 40-50 ตัว/กก.)	142 - 166	140 - 160	-2 ถึง -6	180 - 200	180 - 200		
กุ้งก้ามกราม (กลาง)							
- (บ่อเลี้ยงไทย 15-16 ตัว/กก.)	230 - 260	230 - 260		260 - 300	260 - 300		
ปลาหมึกกล้วยคละ	70 - 80	70 - 80		120 - 130	120 - 130		
ปลาหมึกกระดองคละ	80 - 90	80 - 90		120 - 130	120 - 130		
หอยแครงคละ	25 - 40	25 - 40		40 - 55	40 - 55		
หอยลายคละ	35 - 55	35 - 50	- 5	70 - 80	70 - 80		
หอยแมลงภู่คละ	22 - 25	20 - 25	- 2	30 - 35	30 - 35		
ปลาทุสด (9-12 ตัว/กก.)	42 - 50	40 - 50	- 2	60 - 80	60 - 80		
ปลาช่อน	75 - 90	70 - 90	- 5	100 - 120	100 - 120		
ปลาดุก (บึกอูย)	25 - 35	25 - 35		45 - 50	45 - 50		
ปลานิล	28 - 35	28 - 35		40 - 55	40 - 55		

ผู้ตรวจ.....


 (นางอมราพร อินทร์แมน)

ผู้รายงาน.....

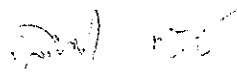

 (นางจรรย์ย์ สมชีพ)

รายงานการติดตามภาวะตลาด ยางพารา

ประจำวันที่ 12 มิถุนายน 2550

รายการ	หน่วย บาท	ราคาก่อน	ราคาวันนี้	+ เพิ่มขึ้น	ภาวะการค้า
		11 มิ.ย. 50	12 มิ.ย. 50	- ลดลง	
ยางแผ่นดิบชั้น 3					ยางพารา ราคาเคลื่อนไหวตามความต้องการของตลาด
ราคาเกษตรกรขายได้					
- จ.สุราษฎร์ธานี		72.25	72.15	-0.10	
- จ.สงขลา		72.30	71.80	-0.50	
- จ.นครศรีธรรมราช		72.00	71.60	-0.40	
ราคาตลาดกลาง					
- จ.สุราษฎร์ธานี		74.07	72.75	-1.32	
- จ.สงขลา		73.53	73.55	+0.02	
- จ.นครศรีธรรมราช		73.60	72.85	-0.75	
ยางแผ่นรมควันชั้น 3					
ราคา FOB. กรุงเทพฯ		79.25	78.10	-1.15	

ผู้รายงาน



(นางสาวพิณชา กระบี่ทอง)


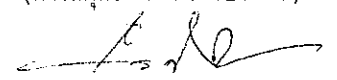
รายงานการติดตามภาวะตลาดสินค้าในกรุงเทพมหานคร
ประจำวันที่ 12 มิถุนายน 2550 สิบเวลา 9.00 - 12.00 น.

หน่วย : บาท/กก

ลำดับ ที่	รายการ	ราคาขายส่ง (ตลาดปากคลอง)				ราคาขายปลีก (ตลาดทั่วไป)								สถานการณ์	
		กละ			เปลี่ยนแปลง +เพิ่ม -ลด	กละ			เปลี่ยนแปลง +เพิ่ม -ลด	คัด			เปลี่ยนแปลง +เพิ่ม -ลด		
		วันนี้ปีก่อน	วันก่อน	วันนี้		วันนี้ปีก่อน	วันก่อน	วันนี้		วันนี้ปีก่อน	วันก่อน	วันนี้			
		12 มีย.49	11 มีย.50	12 มีย.50		12 มีย.49	11 มีย.50	12 มีย.50		12 มีย.49	11 มีย.50	12 มีย.50			
ผักใบ															
1	ผักคะน้า	10-15	20-25	20-25		18-20	25-30	25-30		25-30	35-40	35-40		ผักสดขายส่งตลาดปากคลองตลาดและ ขายปลีกในตลาดกรุงเทพฯ ฯ วันนี้ ราคาทรงตัวเท่ากับ วันก่อน ปริมาณสินค้ามีเข้าสู่ตลาดพอเพียงกับความ ต้องการ ยกเว้น มะนาว ราคาอ่อนตัวลง เนื่องจากเข้าสู่ ช่วงฤดูกาลผลผลิตที่ได้ขนาดเก็บเกี่ยวจากแหล่งผลิตต่าง ๆ มีเพิ่มมากขึ้น	
2	ผักบุ้งจีน	5-7	4-7	4-7		10-12	10-12	10-12		14-15	14-15	14-15			
3	ผักกวางตุ้ง	5-8	4-6	4-6		10-12	10-12	10-12		15-18	15-18	15-18			
4	ผักกาดหอม	8-12	8-10	8-10		15-18	15-18	15-18		20-25	20-25	20-25			
5	ผักกาดขาวปลี	14-16	14-18	14-18		22-25	18-20	18-20		30-35	25-30	25-30			
6	กะหล่ำปลี	12-16	8-11	8-11		20-25	15-18	15-18		28-30	20-25	20-25			
7	ผักชี*	60-70	60-70	60-70		7-8	7-8	7-8		9-10	9-10	9-10			
8	ต้นหอม*	40-50	40-45	40-45		5-6	4-5	4-5		7-8	6-7	6-7			
9	ชี้นฉ่าย*	30-40	60-70	60-70		4-5	7-8	7-8		6-7	9-10	9-10			
ผักผล															
1	มะระจีน	18-25	18-25	18-25		22-25	25-30	25-30		28-30	32-35	32-35		ผักสดขายส่งตลาดปากคลองตลาดและ ขายปลีกในตลาดกรุงเทพฯ ฯ วันนี้ ราคาทรงตัวเท่ากับ วันก่อน ปริมาณสินค้ามีเข้าสู่ตลาดพอเพียงกับความ ต้องการ ยกเว้น มะนาว ราคาอ่อนตัวลง เนื่องจากเข้าสู่ ช่วงฤดูกาลผลผลิตที่ได้ขนาดเก็บเกี่ยวจากแหล่งผลิตต่าง ๆ มีเพิ่มมากขึ้น	
2	มะเขือเทศสีดา	15-20	25-30	25-30		25-28	30-35	30-35		30-35	40-45	40-45			
3	มะเขือเทศผลใหญ่	14-16	15-20	15-20		18-20	20-25	20-25		25-30	28-30	28-30			
4	มะเขือเจ้าพระยา	12-18	10-12	10-12		20-25	18-20	18-20							
5	ถั่วฝักยาว	20-25	25-30	25-30		25-30	30-35	30-35		35-40	40-45	40-45			
6	แตงกวา	12-15	8-12	8-12		18-20	12-15	12-15		22-25	15-20	15-20			
7	ฟักเขียว	5-8	10-12	10-12		10-12	12-14	12-14		14-15	18-20	18-20			
8	พริกสดชี้ฟ้า*	20-25	15-20	15-20		3-5	3-5	3-5							
9	พริกชี้หนู (จินดา)*	20-25	20-25	20-25		3-4	3-5	3-5							
10	มะนาวแป้น (เบอร์ 1-2)/ผล	0.90-1.10	1.80-2.00	1.50-1.80	-0.20ถึง-0.30	1.50-1.75	2.50-2.75	2.00-2.50	-0.25ถึง-0.50						
	(เบอร์ 3-4)/ผล	0.40-0.70	1.00-1.50	0.90-1.40	-0.10	0.75-1.25	1.50-2.00	1.25-1.75	-0.25						
ผักหัว															
1	กะหล่ำดอก	32-38	30-35	30-35		40-45	35-40	35-40		48-50	45-50	45-50		ผักสดขายส่งตลาดปากคลองตลาดและ ขายปลีกในตลาดกรุงเทพฯ ฯ วันนี้ ราคาทรงตัวเท่ากับ วันก่อน ปริมาณสินค้ามีเข้าสู่ตลาดพอเพียงกับความ ต้องการ ยกเว้น มะนาว ราคาอ่อนตัวลง เนื่องจากเข้าสู่ ช่วงฤดูกาลผลผลิตที่ได้ขนาดเก็บเกี่ยวจากแหล่งผลิตต่าง ๆ มีเพิ่มมากขึ้น	
2	หัวผักกาด	10-14	12-16	12-16		15-18	18-20	18-20		20-25	22-28	22-28			
ผักน้ำ															
1	ผักกะเจต** (1 ก้า)	8-14	15-20	15-20		12-14	20-25	20-25							
2	ผักบุ้งไทย** (10 ก้า)	50-60	50-60	50-60		7-8	6-7	6-7							
อื่น ๆ															
1	หน่อไม้ฝรั่ง	45-50	40-45	40-45		50-55	50-55	50-55		58-60	58-60	58-60			
2	ข้าวโพดฝักอ่อน	20-24	24-26	24-26		25-30	28-30	28-30							

หมายเหตุ * ราคาขายปลีก หน่วย : บาท/ขีด

**ราคาขายปลีก หน่วย : บาท/ก้า


 (นางสุกฤดี จันทรประทีป) (ผู้รายงาน)

 (นางสาวมุลิกา สุวรรณลักษณ์) (ผู้ตรวจ)